

は つくる
葉で作るおもちゃ
ーバッタをつくりますー

ようい
 <用意するもの>

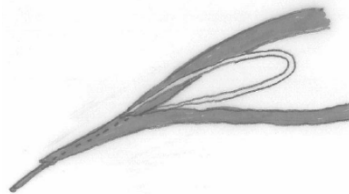
・ ツルヨシ、オギ、セイバンモロコシなど細長い葉1枚
ほそながいは まい

あそびかた
 <遊び方>

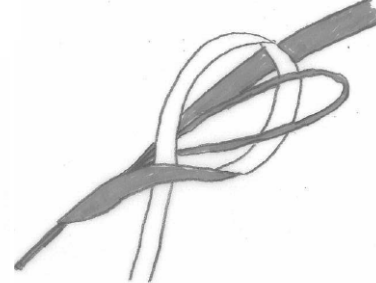
①葉を真ん中の筋を境にして両側
 を割いてリボン状にする



②くっついた部分を2つに折り、
 筋を輪にはさみこむ



③葉の片方を図のように
 輪の下側を通して回す



折り目をしっかり
 おさえる↓




④結ぶようにして締める

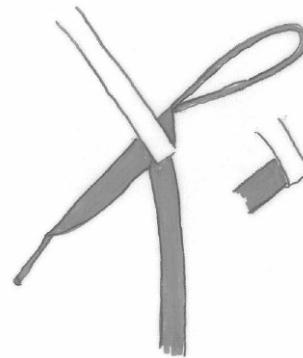
⑤反対側も同じように輪
 の下側を通して



⑥結ぶようにしてしめる




⑦手前的一本を真上に上げる




⑧まず45度に折って、その後、
 輪の下側を通して回す



⑨結ぶようにして締める




⑩反対がわも同じように真上に上げる



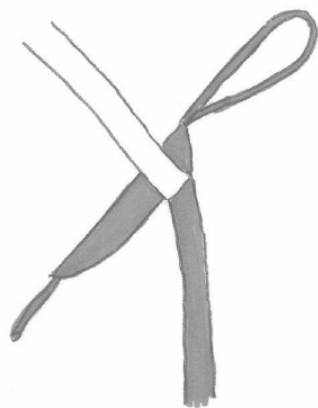
⑪45度折って、その後、輪の下側を通して回す




⑫結ぶようにして締める




⑬手前的一本を真上に上げる




⑭45度折って、その後、輪の下側を通して回す




⑮結ぶようにして締める



⑯これを5~6回繰り返す



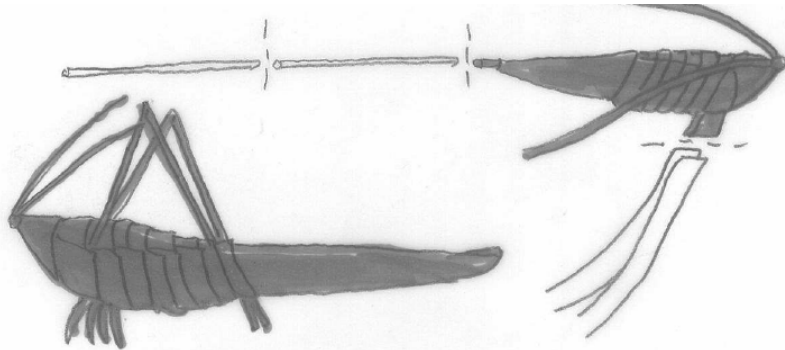
⑯リボンのあまりが 10cm 位になっ
たら図のように前の方を細くさく



⑰さいたリボンを輪の中に通し太
い筋を引っ張る



⑱あまったリボンを切る
筋を切り足にする



完成



つかったしよくぶつ なまえ おぼえよう
Q : 使った植物の名前を覚えよう。